

Bifati numai daca este cazul: Mari Contribuabili care depun bilantul la Bucuresti
 Sucursala

Tip situatie financiara : BL

Entitatea	S.C. BUCUR OBOR SA						
Adresa	Judet	Sector	Localitate				
	Bucuresti	Sector 2	Bucuresti				
	Strada	Nr.	Bloc	Scara	Ap.	Telefon	
	SOS.COLENTINA	2				2525935	
Numar din registrul comertului	J40/365/1991	Cod unic de inregistrare	19				

Forma de proprietate 34--Societati comerciale pe actiuni

Activitatea preponderenta (cod si denumire clasa CAEN)

4719 Comerț cu amănuntul în magazine nespecializate, cu vânzare predominantă de produse nealimentare

BILANT

Formular 10

la data de 31.12.2009

- lei -

Denumirea elementului	Nr. rd.	Sold la 01.01.2009	Sold la 31.12.2009
A	B	1	2
A. ACTIVE IMOBILIZATE			
I. IMOBILIZĂRI NECORPORALE			
1. Cheltuieli de constituire (ct.201-2801)	01	0	0
2. Cheltuielile de dezvoltare (ct.203-2803-2903)	02	0	0
3. Concesiuni, brevete, licențe, mărci comerciale, drepturi și active similare și alte immobilizări necorporale (ct. 205 + 208 - 2805 - 2808 - 2905 - 2908)	03	3.219	3.287
4. Fond comercial (ct.2071-2807-2907)	04	0	0
5. Avansuri si immobilizari necorporale in curs de executie (ct.233+234-2933)	05	0	0
TOTAL (rd.01 la 05)	06	3.219	3.287
II. IMOBILIZĂRI CORPORALE			
1. Terenuri și construcții (ct. 211 + 212 - 2811 - 2812 - 2911 - 2912)	07	16.779.891	16.182.341
2. Instalații tehnice și mașini (ct. 213 - 2813 - 2913)	08	1.471.498	1.646.576
3. Alte instalații, utilaje și mobilier (ct. 214 - 2814 - 2914)	09	102.925	90.930
4. Avansuri și immobilizări corporale în curs de execuție (ct. 231 + 232 - 2931)	10	202.400	202.400
TOTAL (rd. 07 la 10)	11	18.556.714	18.122.247
III. IMOBILIZĂRI FINANCIARE			
1. Acțiuni deținute la entitățile afiliate (ct. 261 - 2961)	12	0	0
2. Împrumuturi acordate entităților afiliate (ct. 2671 + 2672 - 2964)	13	0	0
3. Interese de participare (ct. 263 - 2962)	14	0	0
4. Împrumuturi acordate entităților de care compania este legată în virtutea intereselor de participare (ct. 2673 + 2674 - 2965)	15	0	0
5. Investiții deținute ca immobilizări (ct. 265 - 2963)	16	0	0
6. Alte împrumuturi (ct. 2675* + 2676* + 2678* + 2679* - 2966* - 2968*)	17	5.553	3.893
TOTAL (rd. 12 la 17)	18	5.553	3.893

Denumirea elementului	Nr. rd.	Sold la 01.01.2009	Sold la 31.12.2009
A	B	1	2
ACTIVE IMOBILIZATE - TOTAL (rd. 06 + 11 + 18)	19	18.565.486	18.129.427
B. ACTIVE CIRCULANTE			
I. STOCURI			
1. Materii prime și materiale consumabile (ct. 301 + 302 + 303 +/- 308 + 351 + 358 + 381 +/- 388 - 391 - 392 - 3951 - 3958 - 398)	20	206.248	137.929
2. Producția în curs de execuție (ct. 331 + 332 + 341 +/- 348* - 393 - 3941 - 3952)	21	0	0
3. Produse finite și mărfuri (ct. 345 + 346 +/- 348* + 354 + 356 + 357 + 361 +/- 368 + 371 +/- 378 - 3945 - 3946 - 3953 - 3954 - 3956 - 3957 - 396 - 397 - 4428)	22	0	0
4. Avansuri pentru cumpărări de stocuri (ct. 4091)	23	0	0
TOTAL (rd. 20 la 23)	24	206.248	137.929
CREANȚE (Sumele care urmează să fie încasate după o perioadă mai mare de un an trebuie prezentate separat pentru fiecare element.)			
1. Creanțe comerciale ²⁶⁾ (ct. 2675* + 2676* + 2678* + 2679* - 2966* - 2968* + 4092 + 411 + 413 + 418 - 491)	25	187.221	618.339
2. Sume de încasat de la entitățile afiliate (ct. 451 - 495*)	26	0	0
3. Sume de încasat de la entitățile de care compania este legată în virtutea intereselor de participare (ct. 453 - 495*)	27	0	0
4. Alte creanțe (ct. 425 + 4282 + 431 + 437 + 4382 + 441 + 4424 + 4428 + 444 + 445 + 446 + 447 + 4482 + 4582 + 461 + 473 - 496 + 5187)	28	1.530.404	1.702.044
5. Capital subscris și nevărsat (ct. 456 - 495*)	29	0	0
TOTAL (rd. 25 la 29)	30	1.717.625	2.320.383
III. INVESTIȚII PE TERMEN SCURT			
1. Acțiuni deținute la entitățile afiliate (ct. 501 - 591)	31	0	0
Alte investiții pe termen scurt (ct. 505 + 506 + 508 - 595 - 596 - 598 + 5113 + 5114)	32	0	0
TOTAL (rd. 31 + 32)	33	0	0
IV. CASA ȘI CONTURI LA BĂNCI (ct. 5112 + 512 + 531 + 532 + 541 + 542)	34	22.071.810	32.083.351
ACTIVE CIRCULANTE - TOTAL (rd. 24 + 30 + 33 + 34)	35	23.995.683	34.541.663
C. CHELTUIELI ÎN AVANS (ct. 471)	36		2.000
D. DATORII: SUMELE CARE TREBUIE PLĂTITE ÎNTR-O PERIOADĂ DE PÂNĂ LA UN AN			
1. Împrumuturi din emisiunea de obligațiuni, prezentându-se separat împrumuturile din emisiunea de obligațiuni convertibile (ct. 161 + 1681 - 169)	37	0	0
2. Sume datorate instituțiilor de credit (ct. 1621 + 1622 + 1624 + 1625 + 1627 + 1682 + 5191 + 5192 + 5198)	38	0	0
3. Avansuri încasate în contul comenzilor (ct. 419)	39	0	0
4. Datorii comerciale - furnizori (ct. 401 + 404 + 408)	40	403.855	408.558
5. Efecte de comerț de plătit (ct. 403 + 405)	41	0	0
6. Sume datorate entităților afiliate (ct. 1661 + 1685 + 2691 + 451)	42	0	0
7. Sume datorate entităților de care compania este legată în virtutea intereselor de participare (ct. 1663+1686+2692+ 453)	43	0	0

Denumirea elementului	Nr. rd.	Sold la 01.01.2009	Sold la 31.12.2009
A	B	1	2
8. Alte datorii, inclusiv datoriile fiscale și datoriile privind asigurările sociale (ct. 1623 + 1626 + 167 + 1687 + 2693 + 421 + 423 + 424 + 426 + 427 + 4281 + 431 + 437 + 4381 + 441 + 4423 + 4428 + 444 + 446 + 447 + 4481 + 455 + 456 + 457 + 4581 + 462 + 473 + 509 + 5186 + 5193 + 5194 + 5195 + 5196 + 5197)	44	927.540	1.104.071
TOTAL (rd. 37 la 44)	45	1.331.395	1.512.629
E. ACTIVE CIRCULANTE NETE/DATORII CURENTE NETE (rd. 35 + 36 - 45 - 62)	46	22.664.288	33.003.630
F. TOTAL ACTIVE MINUS DATORII CURENTE (rd. 19 + 46)	47	41.229.774	51.133.057
G. DATORII: SUMELE CARE TREBUIE PLĂTITE ÎNTR-O PERIOADĂ MAI MARE DE UN AN			
1. Împrumuturi din emisiunea de obligațiuni, prezentându-se separat împrumuturile din emisiunea de obligațiuni convertibile (ct. 161 + 1681 - 169)	48	0	0
2. Sume datorate instituțiilor de credit (ct. 1621 + 1622 + 1624 + 1625 + 1627 + 1682 + 5191 + 5192 + 5198)	49	0	0
3. Avansuri încasate în contul comenzilor (ct. 419)	50	0	0
4. Datorii comerciale - furnizori (ct. 401 + 404 + 408)	51	0	0
5. Efecte de comerț de plătit (ct. 403 + 405)	52	0	0
6. Sume datorate entităților afiliate (ct. 1661 + 1685 + 2691* + 451)	53	0	0
7. Sume datorate entităților de care compania este legată în virtutea intereselor de participare (ct. 1663 + 1686 + 2692 + 453)	54	0	0
8. Alte datorii, inclusiv datoriile fiscale și datoriile privind asigurările sociale (ct. 1623 + 1626 + 167 + 1687 + 2693 + 421 + 423 + 424 + 426 + 427 + 4281 + 431 + 437 + 4381 + 441 + 4423 + 4428 + 444 + 446 + 447 + 4481 + 455 + 456 + 457 + 4581 + 462 + 473 + 509 + 5186 + 5193 + 5194 + 5195 + 5196 + 5197)	55	1.900.313	1.923.225
TOTAL (rd. 48 la 55)	56	1.900.313	1.923.225
H. PROVIZIOANE			
1. Provizioane pentru pensii și obligații similare (ct. 1515)	57	0	0
2. Provizioane pentru impozite (ct. 1516)	58	0	0
3. Alte provizioane (ct. 1511 + 1512 + 1513 ²⁷) + 1514 + 1518)	59	7.311.579	8.076.242
TOTAL (rd. 57 la 59)	60	7.311.579	8.076.242
I. VENITURI ÎN AVANS			
1. Subvenții pentru investiții (ct. 131 + 132 + 133 + 134 + 138)	61		
2. Venituri înregistrate în avans (ct. 472)	62	0	27.404
TOTAL (rd. 61 + 62)	63	0	27.404
J. CAPITAL ȘI REZERVE			
I. CAPITAL			
1. Capital subscris vărsat (ct. 1012)	64	1.337.575	1.337.575
2. Capital subscris nevărsat (ct. 1011)	65	0	0
3. Patrimoniul regiei (ct. 1015)	66	0	0
TOTAL (rd. 64 la 66)	67	1.337.575	1.337.575
II. PRIME DE CAPITAL (ct. 104)	68	0	0
III. REZERVE DIN REEVALUARE (ct. 105)	69	12.559.908	12.559.908

Denumirea elementului	Nr. rd.	Sold la 01.01.2009	Sold la 31.12.2009
A	B	1	2
IV. REZERVE			
1. Rezerve legale (ct. 1061)	70	267.515	267.515
2. Rezerve statutare sau contractuale (ct. 1063)	71	0	0
3. Rezerve reprezentând surplusul realizat din rezerve din reevaluare (ct. 1065)	72	0	0
4. Alte rezerve (ct. 1068)	73	8.989.512	17.852.884
TOTAL (rd. 70 la 73)	74	9.257.027	18.120.399
Acțiuni proprii (ct. 109)	75	0	0
Câștiguri legate de instrumentele de capitaluri proprii (ct. 141)	76	0	0
Pierderi legate de instrumentele de capitaluri proprii (ct. 149)	77	0	0
V. PROFITUL SAU PIERDEREA REPORTAT(Ă)			
SOLD C (ct. 117)	78	0	0
SOLD D (ct. 117)	79	0	0
VI. PROFITUL SAU PIERDEREA EXERCIȚIULUI FINANCIAR			
SOLD C (ct. 121)	80	8.863.372	9.115.708
SOLD D (ct. 121)	81	0	0
Repartizarea profitului (ct. 129)	82	0	0
CAPITALURI PROPRII - TOTAL (rd. 67+68+ 69+ 74 - 75 + 76 - 77+78 - 79 + 80 - 81 - 82)	83	32.017.882	41.133.590
Patrimoniul public (ct. 1016)	84	0	0
CAPITALURI - TOTAL (rd. 83 + 84)	85	32.017.882	41.133.590

*) Conturi de repartizat după natura elementelor respective.

26) Sumele înscrise la acest rând și preluate din conturile 2675 la 2679 reprezintă creanțele aferente contractelor de leasing financiar și altor contracte asimilate, precum și alte creanțe imobilizate, scadente într-o perioadă mai mică de 12 luni.

27) Acest cont apare la entitățile care au aplicat Reglementările contabile aprobate prin Ordinul ministrului finanțelor publice nr. 94/2001, precum și la cele care aplică prevederile pct. 92 (3) din *Reglementările contabile conforme cu Directiva a IV-a a Comunităților Economice Europene, parte componentă a Reglementărilor contabile conforme cu directivele europene, aprobate prin OMFP nr. 1752/2005, cu modificările și completările ulterioare.*

ma de control F10: 673246931 / 1427871076

ADMINISTRATOR,

INTOCMIT,

Numele și prenumele

R.MANEA GELU

Semnatura

Stampila unitatii



Formular
VALIDAT

Numele și prenumele

EC.BURLACU SORIN

Semnatura

Calitatea

11--DIRECTOR ECONOMIC

Nr.de inregistrare in organismul profesional:

CONTUL DE PROFIT SI PIERDERE

la data de 31.12.2009

Formular 20

- lei -

Denumirea indicatorilor	Nr. rd.	Exercitiul financiar 2008	Exercitiul financiar 2009
A	B	1	2
1. Cifra de afaceri netă (rd. 02 la 05)	01	14.563.032	18.117.314
Producția vândută (ct.701+702+703+704+705+706+708)	02	14.563.032	18.116.314
Venituri din vânzarea mărfurilor(ct. 707)	03	0	1.000
Venituri din dobânzi înregistrate de entitățile al căror obiect de activitate îl constituie leasingul (ct.766)	04	0	0
Venituri din subvenții de exploatare aferente cifrei de afaceri nete (ct.7411)	05	0	0
2. Variația stocurilor de produse finite și a producției în curs de execuție (ct.711)			
Sold C	06	0	0
Sold D	07	0	0
3. Producția realizată de entitate pentru scopurile sale proprii și capitalizată (ct.721+ 722)	08	0	0
4. Alte venituri din exploatare(ct.7417+758)	09	12.701.264	9.936.337
VENITURI DIN EXPLOATARE – TOTAL (rd. 01+06-07+08+09)	10	27.264.296	28.053.651
5. a) Cheltuieli cu materiile prime și materialele consumabile (ct.601+602-7412)	11	409.552	495.992
Alte cheltuieli materiale (ct.603+604+606+608)	12	50.682	30.833
b) Alte cheltuieli externe (cu energie și apă)(ct.605-7413)	13	1.809.510	1.545.024
c) Cheltuieli privind mărfurile (ct.607)	14	1.395	1.000
6. Cheltuieli cu personalul (rd. 16+17), din care:	15	1.505.239	2.375.315
a) Salarii și indemnizații (ct.641+642-7414)	16	1.183.812	1.875.751
Cheltuieli cu asigurările și protecția socială (ct.645-7415)	17	321.427	499.564
7.a) Ajustări de valoare privind imobilizările corporale și necorporale (rd. 19-20)	18	512.474	615.817
a.1) Cheltuieli (ct.6811+6813)	19	512.474	615.817
a.2) Venituri (ct.7813)	20	0	0
b) Ajustări de valoare privind activele circulante (rd. 22-23)	21	764.663	764.663
b.1) Cheltuieli (ct.654+6814)	22	764.663	764.663
b.2) Venituri (ct.754+7814)	23	0	0
8. Alte cheltuieli de exploatare (rd. 25 la 28)	24	13.758.536	13.739.698
8.1. Cheltuieli privind prestațiile externe (ct.611+612+613+614+621+622+623+624+625+626+627+628-7416)	25	2.904.241	5.397.812
8.2. Cheltuieli cu alte impozite, taxe și vărsăminte asimilate (ct.635)	26	113.151	111.375
8.3. Cheltuieli cu despăgubiri, donații și activele cedate (ct.658)	27	10.741.144	8.230.511
Cheltuieli privind dobânzile de refinanțare înregistrate de entitățile al căror obiect de activitate îl constituie leasingul (ct.666)	28	0	0
Ajustări privind provizioanele (rd. 30-31)	29	0	0

Denumirea indicatorilor	Nr. rd.	Exercitiul financiar 2008	Exercitiul financiar 2009
A	B	1	2
- Cheltuieli (ct.6812)	30	0	0
- Venituri (ct.7812)	31	0	0
CHELTUIELI DE EXPLOATARE – TOTAL (rd. 11 la 15+18+21+24+29)	32	18.812.051	19.568.342
PROFITUL SAU PIERDEREA DIN EXPLOATARE:			
- Profit (rd. 10-32)	33	8.452.245	8.485.309
- Pierdere (rd. 32-10)	34	0	0
9. Venituri din interese de participare (ct.7611+7613)	35	0	0
- din care, veniturile obținute de la entitățile afiliate	36	0	0
10. Venituri din alte investiții și împrumuturi care fac parte din activele imobilizate (ct.763)	37	0	0
- din care, veniturile obținute de la entitățile afiliate	38	0	0
11. Venituri din dobânzi (ct.766)	39	2.048.693	2.021.486
- din care, veniturile obținute de la entitățile afiliate	40	0	0
Alte venituri financiare (ct.762+764+765+767+768)	41	196.174	559.858
VENITURI FINANCIARE – TOTAL (rd. 35+37+39+41)	42	2.244.867	2.581.344
12. Ajustări de valoare privind imobilizările financiare și investițiile deținute ca active circulante (rd. 44-45)	43	0	0
- Cheltuieli (ct.686)	44	0	0
- Venituri (ct.786)	45	0	0
13. Cheltuieli privind dobânzile (ct.666-7418)	46	0	0
- din care, cheltuielile în relația cu entitățile afiliate	47	0	0
Alte cheltuieli financiare (ct.663+664+665+667+668)	48	0	0
CHELTUIELI FINANCIARE – TOTAL (rd. 43+46+48)	49	0	0
PROFITUL SAU PIERDEREA FINANCIAR(Ă):			
- Profit (rd. 42-49)	50	2.244.867	2.581.344
- Pierdere (rd. 49-42)	51	0	0
14. PROFITUL SAU PIERDEREA CURENT(Ă):			
- Profit (rd. 10+42-32-49)	52	10.697.112	11.066.653
- Pierdere (rd. 32+49-10-42)	53	0	0
15. Venituri extraordinare (ct.771)	54	0	0
16. Cheltuieli extraordinare (ct.671)	55	0	0
17. PROFITUL SAU PIERDEREA DIN ACTIVITATEA EXTRAORDINARĂ:			
- Profit (rd. 54-55)	56	0	0
- Pierdere (rd. 55-54)	57	0	0
VENITURI TOTALE (rd. 10+42+54)	58	29.509.163	30.634.995
CHELTUIELI TOTALE (rd. 32+49+55)	59	18.812.051	19.568.342

Denumirea indicatorilor	Nr. rd.	Exercitiul financiar 2008	Exercitiul financiar 2009
A	B	1	2
PROFITUL SAU PIERDEREA BRUT(Ă):			
- Profit (rd. 58-59)	60	10.697.112	11.066.653
- Pierdere (rd. 59-58)	61	0	0
18. Impozitul pe profit (ct.691)	62	1.833.740	1.950.945
19. Alte impozite ne reprezentate la elementele de mai sus (ct.698)	63	0	0
20. PROFITUL SAU PIERDEREA NET(Ă) A EXERCIȚIULUI FINANCIAR:			
- Profit (rd. 60-61-62-63)	64	8.863.372	9.115.708
- Pierdere (rd. 61+62+63-60)	65	0	0

Suma de control F20 : 449345464 / 1427871076

ADMINISTRATOR,**INTOCMIT,**

Numele si prenumele


R.MANEA GELU

Numele si prenumele

EC.BURLACU SORIN

Semnatura

Stampila unitatii



Semnatura

Calitatea

11--DIRECTOR ECONOMIC

Formular
VALIDAT

Nr.de inregistrare in organismul profesional:

DATE INFORMATIVE

la data de 31.12.2009

Formular 30

- lei -

I. Date privind rezultatul inregistrat		Nr. rd.	Nr.unitati		Sume
A	B	1	2		2
Unitati care au inregistrat profit	01	1	9.115.708		
Unitati care au inregistrat pierdere	02	0	0		
II Date privind platile restante		Nr. rd.	Total, din care:	Pentru activitatea curenta	Pentru activitatea de investitii
A	B	1=2+3	2	3	
Plati restante – total (rd.04+08+14 la 18+22), din care:	03	0	0		
Furnizori restanți – total (rd. 05 la 07), din care:	04	0	0		
- peste 30 de zile	05	0	0		
- peste 90 de zile	06	0	0		
- peste 1 an	07	0	0		
Obligatii restante fata de bugetul asigurarilor sociale – total (rd.09 la 13), din care:	08	0	0		
- Contributii pentru asigurari sociale de stat datorate de angajatori, salariatii si alte persoane asimilate	09	0	0		
- Contributii pentru fondul asigurarilor sociale de sanatate	10	0	0		
- Contribuția pentru pensia suplimentară	11	0	0		
- Contributii pentru bugetul asigurarilor pentru somaj	12	0	0		
- Alte datorii sociale	13	0	0		
Obligatii restante fata de bugetele fondurilor speciale si alte fonduri	14	0	0		
Obligatii restante fata de alti creditorii	15	0	0		
Impozite si taxe neplatite la termenul stabilit la bugetul de stat	16	0	0		
Impozite si taxe neplatite la termenul stabilit la bugetele locale	17	0	0		
Credite bancare nerambursate la scadenta – total (rd. 19 la 21), din care:	18	0	0		
- restante dupa 30 de zile	19	0	0		
- restante dupa 90 de zile	20	0	0		
- restante dupa 1 an	21	0	0		
Dobanzi restante	22	0	0		
III. Numar mediu de salariatii		Nr. rd.	31.12.2008		31.12.2009
A	B	1	2		2
Numar mediu de salariatii	23	140	140		

IV. Plati de dobanzi si redevente	Nr. rd.	Sume (lei)	
A	B	1	
Venituri brute din dobânzi platite de persoanele juridice romane catre persoanele fizice nerezidente din statele membre ale Uniunii Europene, din care:	24		0
- impozitul datorat la bugetul de stat	25		0
Venituri brute din dobanzi platite de persoanele juridice romane catre persoane juridice afiliate*) nerezidente din statele membre ale Uniunii Europene, din care:	26		0
- impozitul datorat la bugetul de stat	27		0
Venituri din redevente platite de persoanele juridice romane catre persoane juridice afiliate *) nerezidente din statele membre ale Uniunii Europene, din care:	28		0
- impozitul datorat la bugetul de stat	29		0
V. Tichete de masa	Nr. rd.	Sume (lei)	
A	B	1	
Contravaloarea tichetelor de masa acordate salariatilor	30		258.000
VI. Cheltuieli de inovare **)	Nr. rd.	31.12.2008	31.12. 2009
A	B	1	2
Cheltuieli de inovare **) – total (rd. 32 la 34), din care:	31	0	0
- cheltuieli de inovare finalizate în cursul perioadei	32	0	0
- cheltuieli de inovare în curs de finalizare în cursul perioadei	33	0	0
- cheltuieli de inovare abandonate în cursul perioadei	34	0	0
VII. Alte informații	Nr. rd.	31.12.2008	31.12. 2009
A	B	1	2
Imobilizări financiare, în sume brute (rd. 36 + 42), din care:	35	0	0
Acțiuni deținute la entitățile afiliate, interese de participare, alte titluri imobilizate și obligațiuni pe termen lung, în sume brute (rd. 37 la 41), din care:	36	0	0
- acțiuni cotate	37	0	0
- acțiuni necotate	38	0	0
- părți sociale	39	0	0
- obligațiuni	40	0	0
- acțiuni emise de organisme de plasament colectiv (inclusiv de SIF-uri)	41	0	0
Creanțe imobilizate, în sume brute (rd. 43 + 44), din care:	42	0	0
- creanțe imobilizate în lei și exprimate în lei, a caror decontare se face în funcție de cursul unei valute (din ct. 267)	43	0	0
- creanțe imobilizate în valută (din ct. 267)	44	0	0
Creanțe comerciale, avansuri acordate furnizorilor și alte conturi asimilate, în sume brute (ct. 4092 + 411 + 413 + 418)	45	187.221	618.339
Creanțe în legătură cu personalul și conturi asimilate (ct. 425 + 4282)	46	867	2.043
Creanțe în legătură cu bugetul asigurărilor sociale și bugetul statului (ct. 431 + 437 + 4382 + 441 + 4424 + 4428 + 444 + 445 + 446 + 447 + 4482)	47	0	0
Alte creanțe (ct. 451 + 453 + 456 + 4582 + 461 + 471 + 473)	48	1.529.537	1.702.001
Dobânzi de încasat (ct. 5187)	49	0	0
Investiții pe termen scurt, în sume brute (ct. 501 + 505 + 506 + din ct.508) (rd. 51 la 55), din care:	50	0	0

	Nr. rd.	31.12. 2008	31.12. 2009
A	B	1	2
- acțiuni cotate	51	0	0
- acțiuni necotate	52	0	0
- părți sociale	53	0	0
- obligațiuni	54	0	0
- acțiuni emise de organisme de plasament colectiv (inclusiv de SIF-uri)	55	0	0
Alte valori de încasat (ct. 5113 + 5114)	56	0	0
Casa în lei și în valută (rd. 58 + 59), din care:	57	22.619	16.742
- în lei (ct. 5311)	58	22.619	16.742
- în valută (ct. 5314)	59	0	0
Conturi curente la bănci în lei și în valută (rd. 61 + 62), din care:	60	22.049.025	32.066.609
- în lei (ct. 5121)	61	8.015.677	6.455.619
- în valută (ct. 5124)	62	14.033.348	25.610.990
Alte conturi curente la bănci și acreditive (rd. 64 + 65), din care:	63	0	0
- sume în curs de decontare, acreditive și alte valori de încasat, în lei (ct. 5112 + 5125 + 5411)	64	0	0
- sume în curs de decontare și acreditive în valută (ct. 5125 + 5412)	65	0	0
Datorii (rd. 67 + 70 + 73 + 76 + 79 + 82 + 83 + 86 la 90), din care:	66	3.231.708	3.463.257
- Împrumuturi din emisiuni de obligațiuni și dobânzile aferente, în sume brute (ct. 161 + 1681)(rd. 68 + 69), din care:	67	0	0
- în lei	68	0	0
- în valută	69	0	0
- Credite bancare interne pe termen scurt și dobânzile aferente (ct. 5191 + 5192 + 5197 + din ct. 5198), (rd. 71 + 72), din care:	70	0	0
- în lei	71	0	0
- în valută	72	0	0
- Credite bancare externe pe termen scurt și dobânzile aferente (ct. 5193 + 5194 + 5195 + din ct. 5198), (rd. 74 + 75), din care:	73	0	0
- în lei	74	0	0
- în valută	75	0	0
- Credite bancare pe termen lung și dobânzile aferente (ct. 1621 + 1622 + 1627 + din ct. 1682) (rd. 77 + 78), din care:	76	0	0
- în lei	77	0	0
- în valută	78	0	0
- Credite externe pe termen lung (ct. 1623 + 1624 + 1625 + din ct. 1682)(rd. 80 + 81), din care:	79	0	0
- în lei	80	0	0
- în valută	81	0	0
- Credite de la trezoreria statului (ct. 1626 + din ct. 1682)	82	0	0
- Alte împrumuturi și dobânzile aferente (ct. 166 + 167 + 1685 + 1686 + 1687) (rd. 84 + 85), din care:	83	1.269.272	1.335.224
- în lei și exprimate în lei, a caror decontare se face în funcție de cursul unei valute	84	1.269.272	1.335.224
- în valută	85	0	0

	Nr. rd.	31.12.2008	31.12.2009
A	B	1	2
- Datorii comerciale, avansuri primite de la clienți și alte conturi asimilate, în sume brute (ct. 401 + 403 + 404 + 405 + 408 + 419)	86	403.855	408.558
- Datorii în legătură cu personalul și conturi asimilate (ct. 421 + 423 + 424 + 426 + 427 + 4281)	87	123.847	136.633
- Datorii în legătură cu bugetul asigurărilor sociale și bugetul statului (ct. 431 + 437 + 4381 + 441 + 4423 + 4428 + 444 + 446 + 447 + 4481)	88	803.693	967.437
- Alte datorii (ct. 451 + 453 + 455 + 456 + 457 + 4581 + 462 + 472 + 473 + 269 + 509)	89	631.041	615.405
- Dobânzi de plătit (ct. 5186)	90	0	0
Capital subscris vărsat (ct. 1012)(rd. 92 la 94), din care:	91	1.337.575	1.337.575
- acțiuni cotate	92	1.337.575	1.337.575
- acțiuni necotate	93	0	0
- părți sociale	94	0	0
VIII. Informatii privind cheltuielile cu colaboratorii	Nr. rd.	31.12.2008	31.12.2009
A	B	1	2
Cheltuieli cu colaboratorii (ct. 621)	95	127.419	194.641

Suma de control F30 : 143390773 / 1427871076

*) Pentru statutul de „persoane juridice afiliate” se vor avea în vedere prevederile art. 7 pct. 21 din Legea nr. 571/2003 privind Codul fiscal, cu modificările și completările ulterioare.

**) Cheltuielile de inovare se determina potrivit Regulamentului (CE) nr.1450/ 2004 al Comisiei, publicat in Jurnalul Oficial al Uniunii Europene L 267/ 14.08.2004

ADMINISTRATOR,

INTOCMIT,

Numele și prenumele

R.MANEA GELU

Numele și prenumele

EC.BURLACU SORIN

Semnatura

Semnatura

Stampila unitatii

Calitatea

11--DIRECTOR ECONOMIC



Formular
VALIDAT

Nr.de inregistrare in organismul profesional:

SITUATIA ACTIVEI IMOBILIZATE

la data de 31.12.2009

Formular 40 (pag.1-2)

- lei -

Elemente de imobilizari	Nr. rd.	Valori brute				
		Sold initial	Cresteri	Reduceri		Sold final (col.5=1+2-3)
				Total	Din care: dezmembrari si casari	
A	B	1	2	3	4	5
Imobilizari necorporale						
Cheltuieli de constituire si cheltuieli de dezvoltare	01	0			X	0
Alte imobilizari	02	47.516	1.682		X	49.198
Avansuri si imobilizari necorporale in curs	03	0			X	0
TOTAL (rd. 01 la 03)	04	47.516	1.682		X	49.198
Imobilizari corporale						
Terenuri	05	66.514			X	66.514
Constructii	06	19.005.373	270.952			19.276.325
Instalatii tehnice si masini	07	2.382.493	397.323	17.462	17.462	2.762.354
Alte instalatii ,utilaje si mobilier	08	177.493		1.142	1.142	176.351
Avansuri si imobilizari corporale in curs	09	202.400			X	202.400
TOTAL (rd. 05 la 09)	10	21.834.273	668.275	18.604	18.604	22.483.944
Imobilizari financiare	11	5.553		1.660	X	3.893
ACTIVE IMOBILIZATE - TOTAL (rd.04+10+11)	12	21.887.342	669.957	20.264	18.604	22.537.035

SITUATIA AMORTIZARII ACTIVEI IMOBILIZATE

-lei-

Elemente de imobilizari	Nr. rd.	Sold initial	Amortizare in cursul anului	Amortizare aferenta imobilizarilor scoase din evidenta	Amortizare la sfarsitul anului (col.9=6+7-8)
A	B	6	7	8	9
Imobilizari necorporale					
Cheltuieli de constituire si cheltuieli de dezvoltare	13	0			0
Alte imobilizari	14	44.297	1.614		45.911
TOTAL (rd.13 +14)	15	44.297	1.614		45.911
Imobilizari corporale					
Terenuri	16				
Constructii	17	2.291.996	868.502		3.160.498
Instalatii tehnice si masini	18	910.996	213.742	8.960	1.115.778
Alte instalatii ,utilaje si mobilier	19	74.567	10.854		85.421
TOTAL (rd.16 la 19)	20	3.277.559	1.093.098	8.960	4.361.697
AMORTIZARI - TOTAL (rd.15 +20)	21	3.321.856	1.094.712	8.960	4.407.608

SITUATIA AJUSTARILOR PENTRU DEPRECIERE

-lei-

Elemente de imobilizari	Nr. rd.	Sold initial	Ajustari constituite in cursul anului	Ajustari reluate la venituri	Sold final (col. 13=10+11-12)
A	B	10	11	12	13
Imobilizari necorporale					
Cheltuieli de constituire si cheltuieli de dezvoltare	22				
Alte imobilizari	23				
Avansuri si imobilizari necorporale in curs	24				
TOTAL (rd.22 la 24)	25				
Imobilizari corporale					
Terenuri	26				
Constructii	27				
Instalatii tehnice si masini	28				
Alte instalatii, utilaje si mobilier	29				
Avansuri si imobilizari corporale in curs	30				
TOTAL (rd. 26 la 30)	31				
Imobilizari financiare	32				
AJUSTARI PENTRU DEPRECIERE - TOTAL (rd.25+31+32)	33				

Suma de control F40 : 161887908 / 1427871076


ADMINISTRATOR,

Numele si prenumele

R.MANEA GELU

Semnatura

Stampila unitatii

**INTOCMIT,**

Numele si prenumele

EC.BURLACU SORIN

Semnatura

Calitatea

11--DIRECTOR ECONOMIC

Nr.de inregistrare in organismul profesional:

Formular
VALIDAT

Vers.1.02

Nota 1. Active imobilizate

Variatia valorii brute, a amortizarii si a valorii contabile nete, in cursul exercitiului financiar incheiat la 31 decembrie 2009, pe fiecare categorie de activ imobilizat, se prezinta dupa cum urmeaza:

1.1. Imobilizari necorporale

Cost

	31 decembrie 2008	Intrari	Iesiri	31 decembrie 2009
Cheltuieli de dezvoltare	0	0	0	
Alte imobilizari (licente)	47.516	1.682		49.198
Total	47.516	1.682		49.198

Amortizare cumulata

lei	31 decembrie 2008	Cheltuiala cu amortizarea	Amortizarea cumulata aferenta iesirilor	31 decembrie 2009
Cheltuieli de dezvoltare				
Alte imobilizari (licente)	44.297	1.614	0	45.911
Total	44.297	1.614		45.911
Valoare neta contabila	3.219			3.287
Valoare neta contabila	3.219			3287

1.2.Imobilizari corporale

Cost sau reevaluata				
lei	31 decembrie 2008	Intrari	Iesiri	31 decembrie 2009
Terenuri	66.514			66.514
Constructii	19.005.373	270.952		19.276.325
Instalatii tehnice si masini	2.382.493	397.323	17.462	2.762.354
Alte instalatii, utilaje si mobilier	177.493		1.142	176.351
Imobilizari corporale in curs	202.400			202.400
Avansuri pentru imobilizari				
Total	21.834.273	668.275	18.604	22.483.944

Amortizare cumulata

lei	31 decembrie 2008	Cheltuiala cu amortizarea*	Amortizarea cumulata aferinta iesirilor	31 decembrie 2009
Constructii	2.291.996	868.502		3.160.498
Instalatii tehnice si masini				
Provizion pentru deprecierea instalatiilor tehnice si a masinilor	910.996	213.742	8.960	1.115.778
Alte instalatii, utilaje si mobilier	74.567	10.854		85.421
Total	3.277.559	1.093.098	8.960	4.361.697
Valoare neta contabila	18.556.714			18.122.247

Societatea detine in patrimoniu imobilizari corporale de natura *Terenuri* cu o valoare contabila de 66514 lei, in suprafata de 15143.85 m.p., conform Certificatelor de Proprietate seria MO8 nr. 306/2002, in sectorul 2, la urmatoarele adrese :

- Sos. Colentina nr. 2
- Sos. Colentina nr.6A
- Sos. Mihai Bravu nr. 2

Valoarea terenurilor nu a fost reevaluat.

Societatea detine cladiri in valoare de 19.276.325 lei, amortizarea calculata pana la sfarsitul exercitiului financiar 2009 este de 3.160.498 lei.

Valoarea cladirilor s-a majorat cu 270.952 lei reprezentand inlocuirea usilor vechi cu usi glisante cu deschidere automata.

In cursul anului 2009 societatea a avut intrari de mijloace fixe in suma de 397.323 lei constand intr-un nr de 12 tablouri electrice in suma de 96.975 lei, grup electrogen in valoare de 254.418 lei si alte instalatii in valoare de 45.930 lei

Societatea a utilizat metoda lineara de calcul a amortizarii . Toate investitiile din anul 2009 au fost realizate din surse proprii.

In cursul anului 2009 s-a procedat la casarea unor mijloace fixe amortizate integral si defecte, care nu mai puteau fi utilizate, in suma de 18.604 lei, astfel :

- Motopompa – defecta, amortizata in proportie de 83%
- Regulator si statia de amplificare – amortizate integral
- 1 calculator P3 , 2 imprimante EPSON si 2 monitoare SAMSUNG – amortizate integral

1.3. Imobilizari financiare

Lei	31 decembrie 2008	31 decembrie 2009
Titluri de participare detinute la societatile din cadrul grupului		
Alte imobilizari financiare	5.553	3.893
Total	5.553	3.893

Imobilizarile financiare au scazut de la 5.553 lei la 3.893 lei urmare a deblacarii cautiunilor constituite pentru instante pentru societati aflate in litigiu.

- Elma Prod 1.660 lei

Nota 2. Provizioane pentru riscuri si cheltuieli

La sfarsitul anului 2009 s-a constituit in continuare provizion, ajungand la suma de 8.076.242 lei. Provizionul se refera la litigiul in curs de derulare cu Ministerul Finantelor Publice avand ca obiect solutionarea contestatiei depuse de societatea Bucur Obor impotriva procesului verbal nr. 87410/30.06.2005 incheiat de organele de control ale Directiei Finantelor Publice ale Municipiului Bucuresti. Valoarea provizionului cuprinde valoarea stabilita prin procesul verbal de control de 4.675.691 lei care cuprinde debite, majorari si penalitati cat si valoarea de 1.871.225 lei reprezentand majorari si penalitati de intarziere calculate de societate de la data procesului verbal de control si pana la data de 31.12.2009.

Nota 3. Repartizarea profitului

In exercitiul financiar 2009, Societatea a inregistrat un profit net contabil in valoare de 9.115.708 lei, nerepartizat. Repartizarea profitului se va stabili in cadrul Adunarii Generale a Actionarilor din data de 09/10.04.2010.

Lei	2009
Rezerva legala	
Rezerva aferente facilitatilor fiscale	
Acoperirea partiala a pierderii inregistrate in anii anteriori	
Profit nerepartizat	9.115.708
Total	9.115.708

Nota 4. Analiza rezultatului din exploatare

Mii lei	2008	2009
1. Cifra de afaceri neta	14.563.032	18.117.314
2. Costul bunurilor vandute (3+4+5)	4.288.852	5.063.981
3. Cheltuielile activitatii de baza	4.288.852	5.063.981
4. Cheltuielile activitatii auxiliare		
5. Cheltuieli indirecte		
6. Rezultatul brut (1-2)	10.274.180	13.053.333
7. Cheltuieli de desfacere		
8. Cheltuieli generale de administratie	14.523.199	14.504.361
9. Alte venituri din exploatare	12.701.264	9.936.337
10. Rezultatul din exploatare (6-7-8+9)	8.452.245	8.485.309

Nota 5. Situatiya creantelor si datoriiilor

5. 1. Creante

Mii lei	31 decembrie	31 decembrie	Termen de lichiditate	
	2008	2009	sub 1 an	peste 1 an
Creante comerciale	342.906	774.024	774.024	
Provizion depreciere creante comerciale	(155.685)	(155.685)	(155.685)	
Alte creante	1.530.404	1.702.044	1.702.044	
Total	1.717.625	2.320.383	2.320.383	

Suma de 155.685 lei reprezinta provizioanele pentru deprecierea creantelor pentru urmatoarele societati aflate in stadiu de executare astfel :

AMBI TRADE	9.364,04
BETO CO 95 SRL	12.210,20
ELMA PRODCOM 94 SRL	39.684,23
PAN MIHADELA	53.858,21
ROMENA COMIMPEX SRL	40.567,82
TOTAL	155.684,50

5. 2. Datorii

Mii lei	31 decembrie	31decembrie	Din care:	Termen de exigibilitate	
	2008	2009		sub 1 an	peste 1 an
Sume datorate institutiilor de credit					
Avansuri de la clienti					
Datorii comerciale	403.855	408.558		408.558	
Alte datorii	2.827.853	3.054.699		1.719.475	1.335.224
Total	3.231.708	3.463.257		2.128.033	1.335.224

Pozitia "Alte datorii" cuprinde urmatoarele elemente:

Lei	31 decembrie	31decembrie	Din care:	Termen de exigibilitate	
	2008	2009		sub 1 an	peste 1 an
Datorii fata de personal	123.847	136.633		136.633	
Datorii fata de bugetul de stat	803.693	967.437		967.437	
Dividende de platit	602.268	586.501		586.501	
Creditori diversi	3000	1500		1.500	
Aport capital					
Datorie de leasing	-	-			
Total	1.532.808	1.692.071		1.692.071	

Nota 6. Principii, politici si metode contabile

A. Principii contabile

Situatiile financiare pentru anul incheiat la 31 decembrie 2009 au fost intocmite in conformitate cu urmatoarele principii contabile:

Principiul continuitatii activitatii - societatea isi va continua in mod normal functionarea intr-un viitor previzibil, fara a intra in imposibilitatea continuarii activitatii sau fara reducerea semnificativa a acesteia.

Principiul permanentei metodelor - aplicarea acelorasi reguli, metode, norme privind evaluarea, inregistrarea si prezentarea in contabilitate a elementelor patrimoniale, asigurand comparabilitatea in timp a informatiilor contabile.

Principiul prudentei - s-a tinut seama de toate ajustarile de valoare datorate depreciilor de valoare a activelor, precum si de toate obligatiile previzibile si de pierderile potentiale care au luat nastere in cursul exercitiului financiar incheiat sau pe parcursul unui exercitiu anterior.

Principiul independentei exercitiului - au fost luate in considerare toate veniturile si cheltuielile exercitiului, fara a se tine seama de data incasarii sau efectuarii platii.

Principiul evaluarii separate a elementelor de active si pasiv - in vederea stabilirii valorii totale corespunzatoare unei pozitii din bilant s-a determinat separat valoarea fiecarui element individual de activ sau de pasiv.

Principiul intangibilitatii exercitiului - bilantul de deschidere al exercitiului corespunde cu bilantul de inchidere al exercitiului precedent, cu exceptia anumitor reclasificari facute intre anumite posturi bilantiere pentru a asigura comparabilitatea cu situatiile financiare la 31 decembrie 2009

Principiul necompensarii - valorile elementelor ce reprezinta active nu au fost compensate cu valorile elementelor ce reprezinta pasive, respectiv veniturile cu cheltuielile, cu exceptia compensarilor intre activ si pasiv admise de OMFP 1752/2005.

B. Politici contabile semnificative

a) Moneda de raportare

Situatiile financiare sunt intocmite in lei si exprimate in lei.

b) Bazele contabilitatii

Situatiile financiare au fost intocmite in conformitate cu Ordinul Ministerului de Finante nr.1752/2005.

Situatiile financiare cuprind:

- Bilant
- Cont de profit si pierdere
- Situatia modificarilor in capitalurile proprii
- Situatia fluxurilor de trezorerie
- Note la situatiile financiare

Nota 7. Capitalul social

La 31 decembrie 2009, capitalul social al societatii era de 1.337.575 lei divizat in 13.375.750 actiuni cu o valoare nominala de 0,10 lei. Toate actiunile emise sunt platite integral. Structura actionariatului la 31 decembrie 2009 este urmatoarea:

Lei	%	Numar actiuni	Valoare capital
POSTOVARU LAURENTIU	28,68	3.836.429	383.642,9
MANEA GELU	16,05	2.147.241	214.724,1
BROADHURST INVESTMENTS LIMITED	9,85	1.317.329	131.732,9
AMADEUS GRUP	5,76	770.622	77.062,2
DUMITRU MIHAELA	3,29	440.000	44000,0
ALM PARTICIPATII SA	2,30	307.248	30.724,8
AVIAN LUCIA ELENA	2,26	302.276	30.227,6
STK EMERGENT	1,34	178.876	17.887,6
LARYDONA COM SRL	0,81	108.436	10843,6
STK FIANACIAL SAI SA	0,15	20.500	2050
BOARIU VASILICA	0,88	118.346	11.834,6
DOGARU LILIANA	0,79	105.073	10.507,3
PISTOL GHEORGHE	0,42	56.722	5.672,2
Alti actionari	27,42	3.968.838	396.883,8
Total	100,00	13.375.750	1.337.575

Nota 8. Informatii privind salariatii, administratorii si directorii

In cursul anului 2009, numarul mediu de salariatii ai Societatii a fost de 140. Structura personalului pe categorii de munca este urmatoarea:

Categorie	Numar
Directori	3
Personal auxiliar	112
Personal administrativ	22
Departament informatic	1
Auditori interni	2
Total	140

Organismul de conducere al Societatii este Consiliul de Administratie, acesta fiind format din 3 membri. La 31 decembrie 2009, componenta Consiliului de Administratie este urmatoarea:

Nume	Funcție
MANEA GELU	PRESEDINTE C.A.
BONDREA AURELIAN	MEMBRU
PISTOL GHEORGHE	MEMBRU

Consiliul de Administratie actual al societatii a fost numit prin Hotararea Adunarii Generale a Actionarilor din 21.03.2007. Directorii Societatii au fost numiti prin Decizii ale Consiliului de Administratie din 2007.

Nume	Funcție
Manea Gelu	Director General
Burlacu Sorin	Director Economic
Tompea Razvan	Director Tehnic

Cheltuielile salariale ale societatii in anul 2009 au fost urmatoarele:

Lei	2009
Cheltuieli cu salariile personalului	1.875.751
Contributia unitatii la asigurarile sociale	365.231
Contributia unitatii pentru ajutorul de somaj	11.414
Contributia unitatii la asigurarile sociale de sanatate	109.419
Contributia unitatii la fondul de solidaritate cu persoanele handicapate	13.500
Total	2.375.315

Nota 9. Indicatori economico-financiari

	Lei
	2009
I. Indicatori de lichiditate	
<i>Indicatorul lichiditatii curente</i>	
Active circulanta (A)	34.541.663
Datorii pe termen scurt (B)	1.512.628
<i>A/B in numar de ori</i>	22,84
Indicatorul lichiditatii imediate (test acid)	
Active circulanta (A)	34.541.663
Stocuri (B)	137.929
Daorii pe terment scurt ©	1.512.628
<i>(A-B)/C-in numar de ori</i>	22,74
II. Indicatori de risc	
<i>Indicatorul gradului de indatorare</i>	
Capital imprumutat (A)	1.923.225
Capital propriu (B)	41.133.590
<i>A/B (daca este negativ, nu se calculeaza)</i>	4,68
<i>Indicatorul privind acoperirea dobanzilor</i>	
Profit inaintea platii dobanzii si impozitului pe profit (A)	
Cheltuieli privind dobanzile (B)	
III. Indicatori de activitate	
<i>Viteza de rotatie a debitelor-clienti</i>	
Creante comerciale (A)	618.339
Cifra de afaceri neta (B)	18.117.314
<i>A/B*365-in numar de zile</i>	12,48
<i>Viteza de rotatie a creditelor –furnizori</i>	
Datorii comerciale (A)	408.558
Cifra de afaceri neta (B)	18.117.314
<i>A/B*365-in numar de zile</i>	8,25
<i>Viteza de rotatie a activelor imobilizate</i>	
Cifra de afaceri neta (A)	18.117.314
Active imobilizate (B)	18.122.247
<i>(A/B)-in numar de ori</i>	0,99
<i>Viteza de rotatie a activelor totale</i>	
Cifra de afaceri neta (A)	18.117.314
Total active	52.645.686
<i>(A/B)-in numar de ori</i>	0,34
IV. Indicatori de profitabilitate	
<i>Rentabilitatea capitalului angajat</i>	
Profit inaintea platii dobanzii si impozitului pe profit (A)	11.066.653
Capital angajat (B)	41.133.590
<i>(A/B)-daca este negativ, nu se calculeaza)</i>	0,26
V. Indicatori privind rezultatul pe actiune	
<i>Rezultatul pe actiune</i>	
Rezultatul net atribuibil actiunilor comune (A)	9.115.708
Numar de actiuni comune (B)	13.375.750
<i>(A/B)-in mii lei</i>	0,68

I. Indicatori de lichiditate

Indicatorul lichiditatii curente (indicatorul capitalului circulant), respectiv *indicatorul lichiditatii imediate* (indicatorul test acid) exprima de cate ori se cuprind datoriile curente in activele curente, respective in active curente mai putin stocuri. Societatea prezinta un grad foarte bun de lichiditate ceea ce reflecta capacitatea acesteia de a achita la timp datoriile curente.

II. Indicatori de risc

Gradul de indatorare al capitalului propriu exprima de cate ori se cuprinde capitalul imprumutat (credite pe o perioada mai mare de un an) in capitalurile proprii si reflecta structura de finantare a societatii la incheierea exercitiului financiar.

Indicatorul privind acoperirea dobanzilor reflecta de cate ori pot fi acoperite cheltuielile cu dobanda din profitul inaintea dobanzii si impozitului. Cu cat valoarea indicatorului este mai mica cu atat pozitia societatii este considerate mai riscanta.

Nu este cazul.

III. Indicatori de activitate (de gestiune)

Viteza de rotatie a debitelor-clienti exprima numarul de zile pana la data la care debitorii isi achita datoriile catre societate si arata astfel eficacitatea intrinderii in colectarea creantelor sale. *Viteza de rotatie a creditelor-furnizori* exprima numarul de zile de creditare pe care societatea il obtine de la furnizorii sai.

Viteza de rotatie a activelor imobilizate evalueaza eficienta managementului activelor imobilizate prin examinarea valorii cifrei de afaceri generate prin exploatarea acestora.

Viteza de rotatie a activelor totale evalueaza eficienta managementului activelor totale prin examinarea valorii cifrei de afaceri generate de activitatea societatii.

V. Indicatori de profitabilitate

Rentabilitatea capitalului angajat reprezinta profitul pe care il obtine societatea la o unitate de resurse investite.

V. Indicatori privind rezultatul pe actiune

Rezultatul pe actiune a fost de 0.68 lei pe actiune in 2009.

Nota 10. Alte informatii

10. 1. *Prezentare societatii*

S. C. BUCUR OBOR SAa fost infiintata in anul 1991, in temeiul Legii nr. 15/1990 si a Legii nr. 31/1990 si in conformitate cu HG 1224/1990 si este inmatriculata la Registrul Comertului sub nr.J40/365/1991

Sediul social al Societatii este in localitatea Bucuresti, sos.Colentina nr.2,sector 2

In exercitiul financiar incheiat la 31 decembrie 2009, societatea a inregistrat un profit de 9.115.708 lei .

1. profit contabil	9.115.708
2. venituri neinpozabile	-
3. total cheltuieli nedeductibile	3.188.948
4. profit fiscal (1-2+3)	12.304.656
5. pierdere fiscala din anii precedenti	-
6. pierdere fiscala cumulata (4+5)	-
7. impozit pe profit 16%	1.968.745
8.Sume reprez.sponsorizare	17.800
9.Impozit pe profit datorat final	1.950.945

10. 2. *Cifra de afaceri*

Cifra de afaceri aferenta anului 2009 este de 18.117.314 lei la intern.

10. 3. *Auditori*

Auditul societatii este asigurat de S.C. ASISTENTA CONTABILA SI CONSULTANTA FISCALA S.R.L. BUCURESTI. Onorariul auditorului este stabilit prin intelegerea dintre cele doua parti si este prevazut in contractul de prestari servicii incheiat intre parti, reinoit prin actul aditional nr.1/2010.

10.4. *Angajamente acordate*

Nu este cazul

10. 5. *Angajamente primite*

Nu este cazul.

Nota 11. Stocuri

Mii lei	31 decembrie 2008	31 decembrie 2009
Materii prime		
Provizioane pentru materii prime		
Materiale consumabile	204.889	125.595
Provizioane pentru materiale consumabile		
Obiecte de inventar	1288	334
Productie in curs de executie		
Provizioane pentru productia in curs		
Semifabricate, produse finite, produse reziduale		
Stocuri aflate la terti		12.000
Marfuri si ambalaje	71	
Avansuri pentru cumparari se stocuri		
Total	206.248	137.929

Nota 12. Numerar si echivalente

Lei	31 decembrie 2008	31 decembrie 2009
Conturi la banci	22.049.025	32.066.608
Numerar in casierie	22.619	16.743
Alte disponibilitati banesti	166	
Total	22.071.810	32.083.351

Nota 13. Litigii


Societatea are pe rol litigii dupa cum urmeaza:

Partea adversa	Obiectul litigiului	Instanta	Sume in litigiu - total
Calitate procesuala		Nr. dosar	
Ambi Trade 2000 SRL- parat	reziliere ctr., evacuare, pretentii	Tribunalul Dolj/dos.284/2005	11.915,5 lei
Ambi Trade 2000 SRL- parat	reziliere ctr., evacuare, pretentii	Tribunalul Bucuresti/dos.40519/3/2007	9.158,37
Ambi Trade 2000 SRL- parat	dizolvare societate	Tribunalul Brasov/dos.277/2005	-

Beto Co 95 SRL-debitor	faliment	TB S7Com/dos. 30925/3/2008	14.637,95 lei+4.760 lei
Elma Prodcom 94 SRL- parat	obligatie de a face	Tribunalul Bucuresti/dos.9481/3/2007	-
Elma Prodcom 94 SRL- debitor	fond faliment	Tribunalul Bucuresti/dos.24511/3/2007	121.642,07 lei
Elco Mondial Impex SRL- recurenta	recurs act.in anulare hot.arbitrala	ICCJ/dos.1830/2003	-
Gavroche, CLS2, M.Finante-apelanti	rejudicare apel revendicare	Tribunalul Bucuresti/dos.11696/3/2007	
Gavroche, CLS2, M.Finante-apelanti	recurs revendicare	CAB S4Civ/dos. 121/2/2010	
Gavroche, CLS2, M.Finante-debitori	executare silita imobiliara si poprire	BEJ Dumitrache/dos.14/2010	
Granzulea Com SRL	faliment	Tribunalul Prahova/dos.131/2006	23.728
Granzulea Com SRL,etc.- intimati	apel dividende 2001 - rejudicare	CAB S5Com./dos.3768/2/2008	304.464.422- 277.294.458 lei
Granzulea Com SRL,etc.- intimati	completare dispozitiv	CAB S5Com./dos.3768/2/2008	13.400 lei
Granzulea Cherata- revizuent	dividende 2004-revizuire	Judecatoria Sect.2/dos.8597/300/2007	2.317,28 lei
Granzulea Com SRL- apelant intimat	apel rejudicare act.in constatare	CAB S5 Com/dos.10815/3/2008	
Granzulea Com SRL- intimat	recurs rejudicare act.in constatare	ICCJ S.com/dos.10815/3/2008	
Loridrag Impex SRL	ordonanta de plata	Judecatoria Sect.2/dos.17796/300/2009	28.206 lei
Petriana Comexim SRL- debitoare	restituire cautiune	TB S7Com/dos.6207/3/2007	
Manea Angela-recurenta	obligatie de a face-recurs	Trib.Buc.- S4Civ./dos.2238/300/2007	1.500 lei
Manea Angela debitoare	executare silita	BEJ Culea/dos.649/2008	2.000 lei
Stanly Com Impex SRL- intimata	recurs act.anulare sent.arb.198/2007	ICCJ/dos. 615/2/2008	
Stanly Com Impex SRL- parata	completare dispozitiv sent.157/2008	CAB S6 dos.3560/2/2008	23.800 lei
Stanly Com Impex SRL	reziliere ctr., evacuare, pretentii	Curtea de Arbitraj/dos.124/2008	51.830,66 lei+56.808 euro
Stanly Com Impex SRL	faliment	TB.S7 Com./dos.25987/3/2009	396.491,62 lei
Pan Mihadela Impex SRL-debitoare	faliment	TB.S7 Com./dos.30924/3/2008	70.129,93 lei
Procurorul General	recurs in anulare	ICCJ/dos. 1960/2002	-
PAS Bucur Obor-parata	numire lichidator	Judecatoria Sect. 2/dos.8802/300/2004	-
M.Finante, DGFPMB, DGSC-intimati	recurs anulare decizie DGSC	ICCJ/dos. 5470/2/2006	4.675.691 lei

M.Finante, DGFPMB, DGSC-debitori	executare silita prin poprire	BEJ Dumitrache/dos.2004/2009	
DVBL Sector 2	contestatie la executare	Judecatoria Sector 2/dos.12663/300/2008	8.216 lei
Primaria Sectorului 2- recurenta	recurs-anulare pr.vb.contraventie	Tribunalul Bucuresti/dos.1429/300/2008	
Primaria Sectorului 2- debitoare	executare silita prin poprire	BEJ Dumitrache/dos.1778/2009	
AFP-Contribuabili Mijlocii	contestatie la executare	Judecatoria Sector 2/dos.18872/300/2009	544.203 lei
CGMB-parat	Suspendare provizorie HCGMB 186/2008 - FOND	Tribunalul Bucuresti/dos.2512/3/2009	2.000 lei
CGMB-recurent	Suspendare provizorie HCGMB 186/2008	CAB S8CAdm/dos.2512/3/2009	2.000 lei
CGMB-intimat	indreptare de eroare materiala	CAB S8CAdm/dos.2512/3/2009	9.900 lei
CGMB-intimat	executare silita prin poprire	BEJ Dumitrache/dos.137/2010	4.000 lei
CGMB-intimat si Primaria Sectorului 2 chemat in garantie	anulare HCGMB 186/2008	Tribunalul Bucuresti/dos.20.721/3/2009	29.754,3 lei
Cristal Food SRL-debitor	faliment	Tribunalul Bucuresti/dos.42572/3/2009	55.253,95 lei
Agenda Bar-parat	somatie de plata	Judecatoria Sectorului 3 Bucuresti	26.959,72
parte responsabila civilmente	pretentii	Judecatoria Sector 2-dosar 11504/300/2005	

PRESINTE C.A.- DIRECOR GENERAL ,
JURIST MANEA GELU



DIRECTOR ECONOMIC ,
EC. BURLACU SORIN